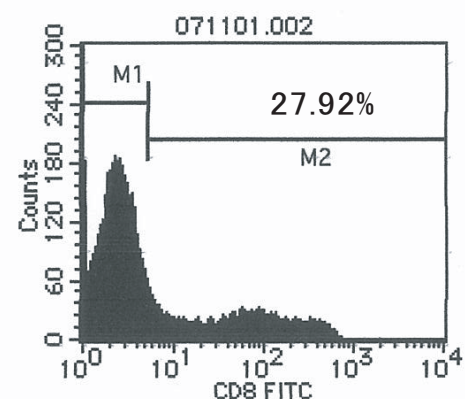
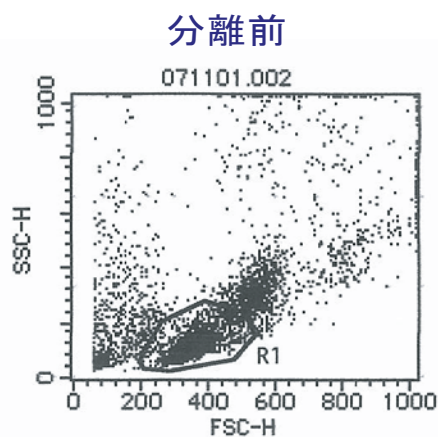


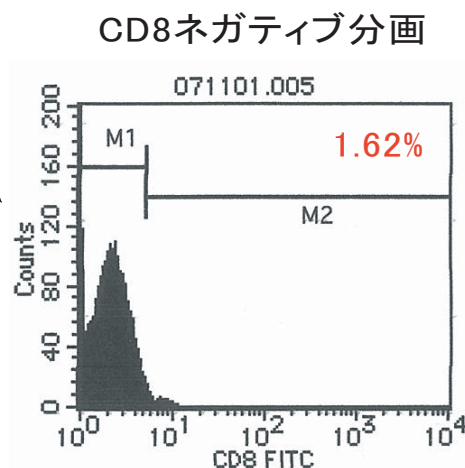
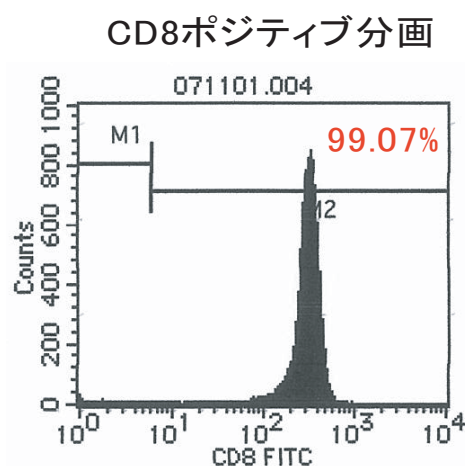
## Dynabeads FlowComp Human CD8 ①

ヒトPBMNCからCD8ポジティブのフラクションとCD8ネガティブのフラクションを同時に分離した例

Dynabeads FlowComp Human CD8を使用したCD8<sup>+</sup>細胞分離ではCD8<sup>+</sup>細胞とCD8<sup>-</sup>細胞がともに細胞表面にビーズのついていない状態で回収可能



分離後



**使用製品**

- ・ Dynabeads FlowComp Human CD8
- ・ Dynal MPC-L
- ・ Anti-Human CD8 antibody FITC

**スタートサンプル**

- ・ ヒトPBMNC  $1 \times 10^7$  cells

**データ提供**

帝京大学 医学部  
外科学教室  
飯沼 久恵 先生